



























28 012 979 Produktversion ab 01.04.2024



- Vierfach verstellbar: COMPACT RAIN, COMPACT SOFT FLOW, COMPACT AQUAPRESSURE FLOW, COMPACT CASCADE, Durchfluss max. 6,8 l/min (bei 3 Bar)
- mit Antikalk-System
- Brausekopf Ø 120 mm
- Anschluss 1/2"
- Dieses Produkt leistet einen Beitrag zur Erfüllung der Vorgaben von nachhaltigen Gebäudezertifizierungen, z.B. LEED®, BREEAM®, DGNB

Eigensicher gegen Rückfließen.

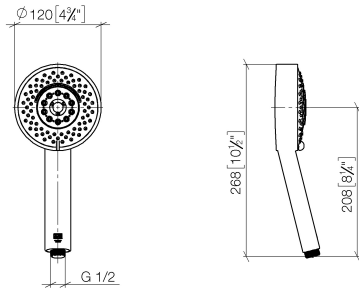
|   |                                 |                    |
|---|---------------------------------|--------------------|
|    | Dark Platinum gebürstet         | 28 012 979-99 0010 |
|    | Chrom                           | 28 012 979-00      |
|    | Chrom                           | 28 012 979-00 0010 |
|    | Platin gebürstet                | 28 012 979-06      |
|    | Platin gebürstet                | 28 012 979-06 0010 |
|    | Platin                          | 28 012 979-08      |
|    | Platin                          | 28 012 979-08 0010 |
|    | Weiß matt                       | 28 012 979-10      |
|    | Weiß matt                       | 28 012 979-10 0010 |
|   | Dark Brass matt                 | 28 012 979-16 0010 |
|  | Dark Brass matt                 | 28 012 979-16      |
|  | Dark Bronze matt                | 28 012 979-17 0010 |
|  | Dark Bronze matt                | 28 012 979-17      |
|  | Dark Chrome                     | 28 012 979-19      |
|  | Dark Chrome                     | 28 012 979-19 0010 |
|  | Light Gold                      | 28 012 979-26      |
|  | Light Gold                      | 28 012 979-26 0010 |
|  | Light Gold gebürstet            | 28 012 979-27      |
|  | Light Gold gebürstet            | 28 012 979-27 0010 |
|  | Messing gebürstet (23kt Gold)   | 28 012 979-28 0010 |
|  | Messing gebürstet (23kt Gold)   | 28 012 979-28      |
|  | Schwarz matt                    | 28 012 979-33 0010 |
|  | Schwarz matt                    | 28 012 979-33      |
|  | Bronze gebürstet                | 28 012 979-42      |
|  | Bronze gebürstet                | 28 012 979-42 0010 |
|  | Champagne gebürstet (22kt Gold) | 28 012 979-46 0010 |

28 012 979 Produktversion ab 01.04.2024

|   |                                 |                    |
|---|---------------------------------|--------------------|
|  | Champagne gebürstet (22kt Gold) | 28 012 979-46      |
|  | Champagne (22kt Gold)           | 28 012 979-47      |
|  | Champagne (22kt Gold)           | 28 012 979-47 0010 |
|  | Chrom gebürstet                 | 28 012 979-93      |
|  | Chrom gebürstet                 | 28 012 979-93 0010 |
|  | Dark Platinum gebürstet         | 28 012 979-99      |

28 012 979 Produktversion ab 01.04.2024

mm [inches]



**Codes & Standards**

---

|                |      |          |          |
|----------------|------|----------|----------|
| ASME A112.18.1 | cUPC | DIN 4109 | ISO 3822 |
|----------------|------|----------|----------|

**Ü-Zeichen**

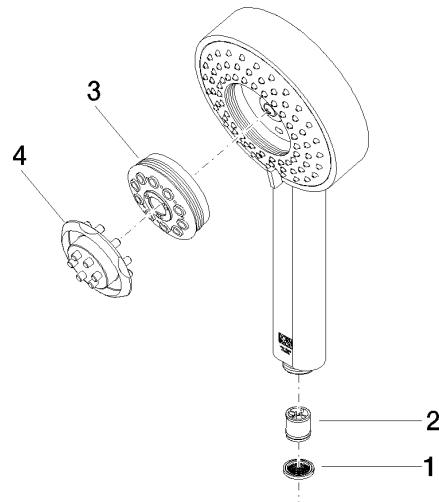
**Zertifikate**

---

|        |              |
|--------|--------------|
| LGA_29 | IAPMO_4976 ( |
|--------|--------------|

28 012 979 Produktversion ab 01.04.2024

Ersatzteile für die  
anderen  
Oberflächenvarianten  
finden Sie hier:  
Chrom



## Ersatzteilstückliste

| Nr. | Artikelnummer      | Benennung   | Verbaumenge | Lieferzeit |
|-----|--------------------|---|-------------|------------|
| 1   | 09 23 01 039 90    | Siebichtung Ø 19 x 5,5 mm -                                   | 1,00        | 2          |
| 3   | 04 12 11 071 00 90 | Reguliereinsatz Verstelleinheit Handbrause 31 x 191 x 50 mm - | 1,00        | 2          |
| 4   | 09 30 09 022 90    | Montageschlüssel -  | 1,00        | 2          |
| 2   | 09 23 01 166 90    | Rückflussverhinderer 7 l/min. -                               | 1,00        | 2          |