

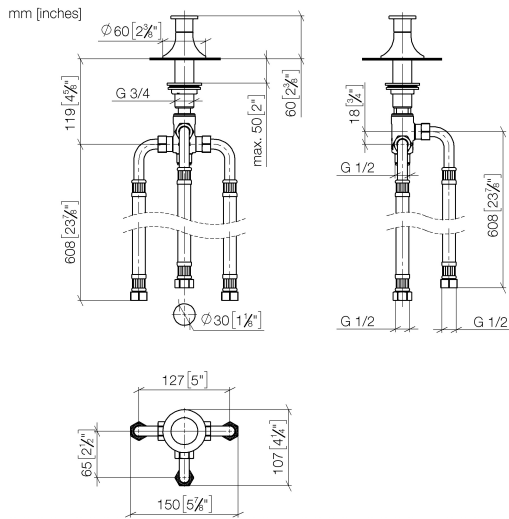
29 140 809



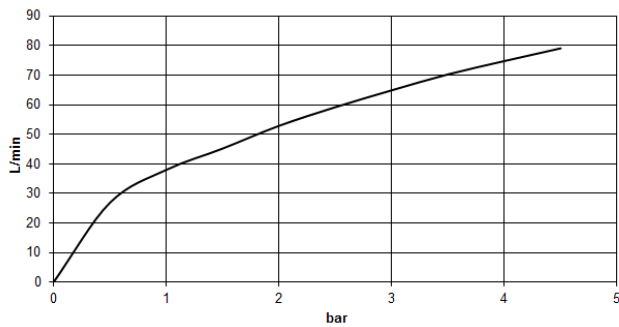
- automatische Umstellung Wanne/Brause
- Bohrungsdurchmesser 30 mm
- Rosette Ø 60 mm
- Anschluss 1/2"
- Durchfluss max. 64,9 l/min bei 3 bar Fließdruck

	Platin	29 140 809-08
	Chrom	29 140 809-00
	Platin gebürstet	29 140 809-06
	Dark Chrome	29 140 809-19
	Light Gold gebürstet	29 140 809-27
	Messing gebürstet (23kt Gold)	29 140 809-28
	Bronze gebürstet	29 140 809-42
	Champagne gebürstet (22kt Gold)	29 140 809-46
	Champagne (22kt Gold)	29 140 809-47
	Dark Platinum gebürstet	29 140 809-99

29 140 809



Durchflussdiagramm



Codes & Standards

ASME A112.18.1

cUPC

DIN 4109

ISO 3822

Scottish Water
Byelaws

UK Water Supply
Regulations

Ü-Zeichen



VAIA Zweiwege-Umstellung für Wannenrand- bzw. Fliesenrandmontage - Platin

VAIA

29 140 809

Zertifikate

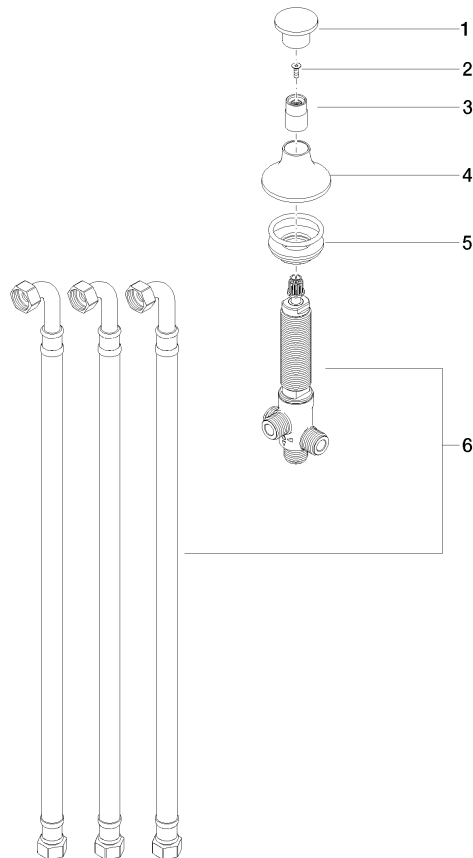
IAPMO_4976

LGA_29

WRAS_1911

Produktversion ab 3/13/2017

Ersatzteile für die
anderen
Oberflächenvarianten
finden Sie hier:
Chrom





VAIA Zweiwege-Umstellung für Wannenrand- bzw. Fliesenrandmontage - Platin

VAIA

29 140 809

Ersatzteilstückliste

Produktversion ab 3/13/2017

Nr.	Artikelnummer	Benennung	Verbaumenge	Lieferzeit
	09 20 80 016-08	Zugknopf Ø 37 x 22,5 mm - Platin	6	40