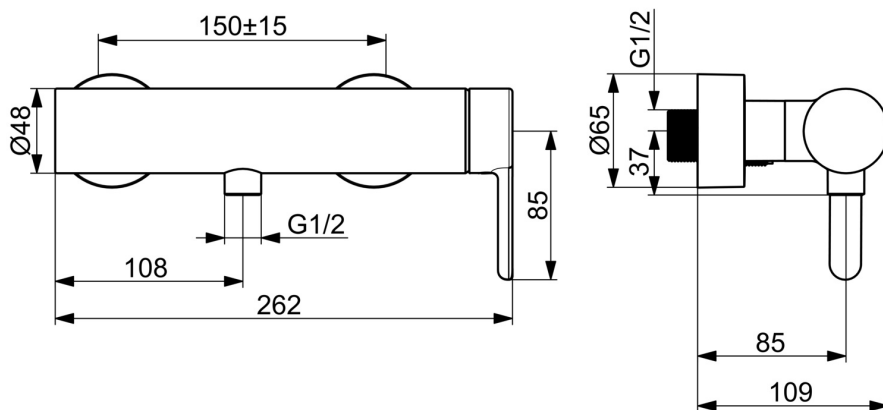
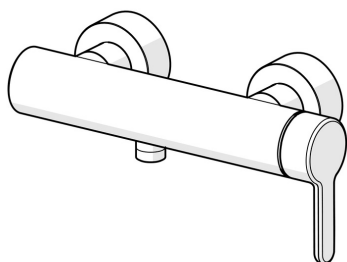


EAN: 4057304022104
static.hansa.com/51860193



- Dusche
- Einhebelmischer, Seitenbedient
- Wandmontage
- Chrom
- Einhandbedienhebel/Griff, Hebel mit W+K-Kennzeichnung
- Temperaturbegrenzer
- ø 4.0 Steuerpatrone mit keramischen Dichtscheiben zur Wassermengen- und Temperatureinstellung, Rückflussverhinderer
- S-Anschlüsse
- Armaturenkörper aus entzinkungsbeständigem Messing (DZR)



Technische Daten

Durchflusseigenschaften

Durchfluss bei 3 bar **12.6 l/min**

Technische Eigenschaften

Warmwasserversorgung **max. +80°C**
 Arbeitsdruck **0.5-10 bar**
 Anschlussgröße **G1/2**
 Installationsabstand **150 ± 15 mm**
 Sicherungseinrichtung (EN1717) **EB**
 Werkstoff **Messing**

Vorschriften

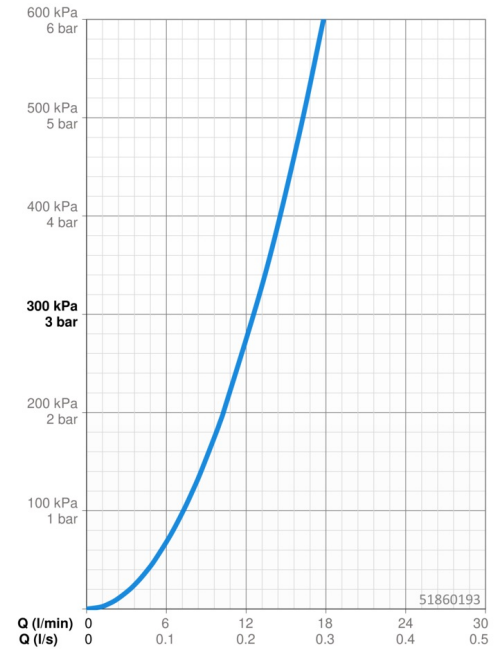
EN Standard **EN 817**
 Geräuschkategorie **I (ISO 3822)**

Zulassungen und Deklarationen

Konformitätserklärung **DoC**
 EPD **S-P-06397**

Nachhaltigkeit

EPD module A1 (kg CO2 eq.) **12,18**
 EPD module A2 (kg CO2 eq.) **0,63**
 EPD module A3 (kg CO2 eq.) **1,38**
 EPD module A1-A3 (kg CO2 eq.) **14,20**
 EPD module A4 (kg CO2 eq.) **0,56**
 EPD module B7 (kg CO2 eq.) **2167,20**
 EPD module C2 (kg CO2 eq.) **0,03**
 EPD module C3 (kg CO2 eq.) **0,03**
 EPD module C4 (kg CO2 eq.) **2,09**
 EPD module D (kg CO2 eq.) **-9,00**



Ersatzteile

SP51860193

	Name	Art.-Nr.
01	Rückschlagventil	59905714
02	Kartusche	59914665
03	Spann-Mutter, M42x1.5, SW 38	59914128
04	Abdeckkappe	59914649
05	Hebel	59914574
06	Dekorkappe	59914573

