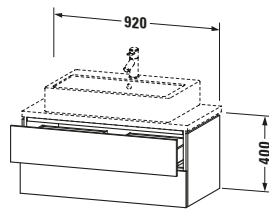


**Konsolenwaschtischunterbau wandhängend**






| Basis Angaben   |  |
|-----------------|--|
| Langbezeichnung | Duravit L-Cube Konsolenwaschtischunterbau wandhängend, Betongrau Matt, Rechteckig, Anzahl Schubkästen: 2, Tip-on Technik – LC580800707 |

| Lieferumfang                    |                      |
|---------------------------------|----------------------|
| <b>Montage</b>                  |                      |
| Inkl. Befestigungsmaterial      | ✓                    |
| <b>Technische Dokumentation</b> |                      |
| Inkl. Montageanleitung          | digital und gedruckt |

| Passende Produkte   |  |
|---|--|
| <b>Passende Artikel</b>   |  |
|  | Raumsparsiphon<br># 005076<br>Universal            |
|  | Einrichtungssystem<br>Set<br># UV0504<br>Universal |

| Spezifikationen        |          |
|------------------------|----------|
| Anzahl Schubkästen     | 2        |
| Für Anzahl Waschtische | 1        |
| Compact                | ✓        |
| Montagegrad            | Montiert |

| Logistik                                 |         |
|--|---------|
| Artikelgewicht                           | 31,8 kg |
| <b>Verkaufsverpackung</b>                |         |
| Art Verkaufsverpackung                   | Karton  |
| Menge / Verkaufsverpackung               | 1 Stk.  |
| Ab Werk verpackt                         | ✓       |
| Breite Verkaufsverpackung inkl. Artikel  | 540 mm  |
| Höhe Verkaufsverpackung inkl. Artikel    | 1060 mm |
| Tiefe Verkaufsverpackung inkl. Artikel   | 510 mm  |
| Gewicht Verkaufsverpackung inkl. Artikel | 35,5 kg |
| Anzahl Packstücke                        | 1       |

| Notwendige Artikel  |                                |
|---|--------------------------------|
|    | Konsolle<br># LC101C<br>L-Cube |
|   | Konsolle<br># LC105C<br>L-Cube |
|  | Konsolle<br># LC100C<br>L-Cube |
|  | Konsolle<br># LC104C<br>L-Cube |

| Waschplatz      |       |
|-----------------|-------|
| Position Becken | Mitte |

| Montage    |   |
|------------|---|
| Montageart | Konsolenmontage /<br>Wandhängend /<br>Wandmontage |

| Farbe     |           |
|-----------|-----------|
| Farbwert  | Betongrau |
| Glanzgrad | Matt      |

| Front           |           |
|-----------------|-----------|
| Farbwert Front  | Betongrau |
| Glanzgrad Front | Matt      |

| Korpus            |  |
|-------------------|--|
| Glanzgrad Korpus  | Matt                                       |
| Material Korpus   | Hochverdichtete Dreischicht-Holzspanplatte |
| Oberfläche Korpus | Dekor                                      |

| Griff            |          |
|------------------|----------|
| Ausführung Griff | Grifflos |

| Features                  |          |
|---------------------------|----------|
| Tip-on Technik            | ✓        |
| Einrichtungssystem        | Optional |
| Selbsteinzug mit Dämpfung | ✓        |
| Siphonausschnitt          | ✓        |
| Schürze                   | ✓        |

**Weitere Informationen finden Sie hier**

<https://pro.duravit.de/p/LC580800707>