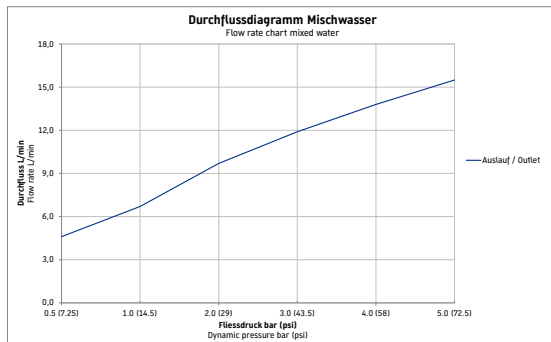
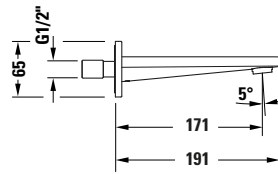
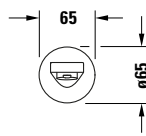


Wanneneinlauf



Basis Angaben

Langbezeichnung	Duravit Tulum by Starck Wanneneinlauf Schwarz Matt – TU5240010046
-----------------	---

Spezifikationen

Wasseranschluss

Anschlussmaß Wasseranschluss	DN 15
Durchflussmenge (3 bar)	32 l/min
Form Rosette	Rund
Min. Empfohlener Betriebsdruck	1 bar
Max. Empfohlener Betriebsdruck	5 bar

Farbe

Farbwert	Schwarz
Glanzgrad	Matt

Features

Geeignet für Durchlauferhitzer	✓
--------------------------------	---

Vermaßung


Ausladung	171 mm
-----------	--------

Passende Produkte

Passende Artikel

	Einhebel-Wannenmischer Unterputz # TU5210012046 Tulum by Starck
--	---

Weitere Informationen finden Sie hier



<https://pro.duravit.de/p/TU5240010046>