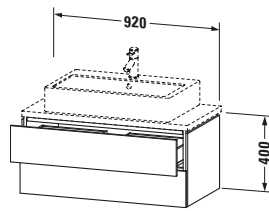


Konsolenwaschtischunterbau wandhängend




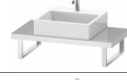

| Basis Angaben | |
|-----------------|--|
| Langbezeichnung | Duravit L-Cube Konsolenwaschtischunterbau wandhängend, Eiche Natur Matt, Rechteckig, Anzahl Schubkästen: 2, Tip-on Technik – LC580803030 |

| Lieferumfang | |
|---------------------------------|----------------------|
| Montage | |
| Inkl. Befestigungsmaterial | ✓ |
| Technische Dokumentation | |
| Inkl. Montageanleitung | digital und gedruckt |

| Passende Produkte | |
|---|--|
| Passende Artikel | |
|  | Raumsparsiphon # 005076 Universal |
|  | Einrichtungssystem Set # UV0504 Universal |

| Spezifikationen | |
|------------------------|----------|
| Anzahl Schubkästen | 2 |
| Für Anzahl Waschtische | 1 |
| Compact | ✓ |
| Montagegrad | Montiert |

| Logistik | |
|--|---------|
| Artikelgewicht | 31,8 kg |
| Verkaufsverpackung | |
| Art Verkaufsverpackung | Karton |
| Menge / Verkaufsverpackung | 1 Stk. |
| Ab Werk verpackt | ✓ |
| Breite Verkaufsverpackung inkl. Artikel | 920 mm |
| Höhe Verkaufsverpackung inkl. Artikel | 477 mm |
| Tiefe Verkaufsverpackung inkl. Artikel | 400 mm |
| Gewicht Verkaufsverpackung inkl. Artikel | 31,8 kg |
| Anzahl Packstücke | 1 |

| Notwendige Artikel | |
|---|--------------------------------|
|  | Konsolle # LC101C L-Cube |
|  | Konsolle # LC105C L-Cube |
|  | Konsolle # LC100C L-Cube |
|  | Konsolle # LC104C L-Cube |

| Waschplatz | |
|-----------------|-------|
| Position Becken | Mitte |

| Montage | |
|------------|---|
| Montageart | Konsolenmontage / Wandhängend / Wandmontage |

| Farbe | |
|-----------|-------------|
| Farbwert | Eiche Natur |
| Glanzgrad | Matt |

| Front | |
|-----------------|-------------|
| Farbwert Front | Eiche Natur |
| Glanzgrad Front | Matt |

| Korpus | |
|-------------------|--|
| Glanzgrad Korpus | Matt |
| Material Korpus | Hochverdichtete Dreischicht-Holzspanplatte |
| Oberfläche Korpus | Dekor |

| Griff | |
|------------------|----------|
| Ausführung Griff | Grifflos |

| Features | |
|---------------------------|----------|
| Tip-on Technik | ✓ |
| Einrichtungssystem | Optional |
| Selbsteinzug mit Dämpfung | ✓ |
| Siphonausschnitt | ✓ |
| Schürze | ✓ |

Weitere Informationen finden Sie hier

<https://pro.duravit.de/p/LC580803030>