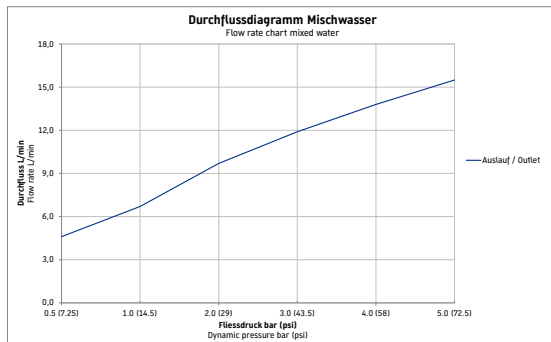
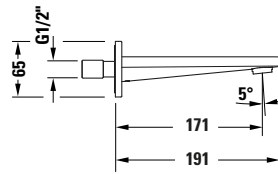
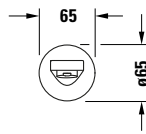


Wanneneinlauf

Basis Angaben

Langbezeichnung	Duravit Tulum by Starck Wanneneinlauf Chrom Hochglanz – TU5240010010
-----------------	----------------------------------------------------------------------

Spezifikationen
Wasseranschluss

Anschlussmaß Wasseranschluss	DN 15
Durchflussmenge (3 bar)	32 l/min
Form Rosette	Rund
Min. Empfohlener Betriebsdruck	1 bar
Max. Empfohlener Betriebsdruck	5 bar

Farbe

Farbwert	Chrom
Glanzgrad	Hochglanz

Features


Geeignet für Durchlauferhitzer	✓
--------------------------------	---

Vermaßung

Ausladung	171 mm
-----------	--------

Passende Produkte
Passende Artikel

	Einhebel-Wannenmischer Unterputz # TU5210018010 Tulum by Starck
	Einhebel-Wannenmischer Unterputz # TU5210012010 Tulum by Starck

Weitere Informationen finden Sie hier

<https://pro.duravit.de/p/TU5240010010>