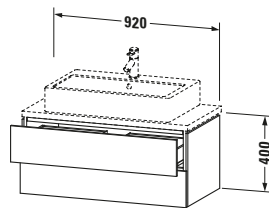



**Konsolenwaschtischunterbau wandhängend**






| Basis Angaben   |   |
|-----------------|---|
| Langbezeichnung | Duravit L-Cube Konsolenwaschtischunterbau wandhängend, Nussbaum gebürstet Matt, Rechteckig, Anzahl Schubkästen: 2, Tip-on Technik – LC580806969 |

| Lieferumfang                    |                      |
|---------------------------------|----------------------|
| <b>Montage</b>                  |                      |
| Inkl. Befestigungsmaterial      | ✓                    |
| <b>Technische Dokumentation</b> |                      |
| Inkl. Montageanleitung          | digital und gedruckt |

| Passende Produkte   |  |
|---|--|
| <b>Passende Artikel</b>   |  |
|  | Raumsparsiphon<br># 005076<br>Universal            |
|  | Einrichtungssystem<br>Set<br># UV0504<br>Universal |

| Spezifikationen        |   |
|------------------------|---|
| Anzahl Schubkästen     | 2   |
| Für Anzahl Waschtische | 1   |
| Compact                | ✓   |
| Montagegrad            | Montiert  |
| <b>Waschplatz</b>      |   |
| Position Becken        | Mitte   |
| <b>Montage</b>         |   |
| Montageart             | Konsolenmontage /<br>Wandhängend /<br>Wandmontage |
| <b>Farbe</b>           |   |
| Farbwert               | Nussbaum gebürstet                                |
| Glanzgrad              | Matt  |
| <b>Front</b>           |   |
| Farbwert Front         | Nussbaum gebürstet                                |
| Glanzgrad Front        | Matt  |
| <b>Korpus</b>          |   |
| Glanzgrad Korpus       | Matt  |
| Material Korpus        | Hochverdichtete Dreischicht-Holzspanplatte        |
| Oberfläche Korpus      | Echtholz furnier                                  |
| <b>Griff</b>           |   |
| Ausführung Griff       | Grifflos  |

| Logistik                                 |         |
|--|---------|
| Artikelgewicht                           | 31,8 kg |
| <b>Verkaufsverpackung</b>                |         |
| Art Verkaufsverpackung                   | Karton  |
| Menge / Verkaufsverpackung               | 1 Stk.  |
| Ab Werk verpackt                         | ✓       |
| Breite Verkaufsverpackung inkl. Artikel  | 540 mm  |
| Höhe Verkaufsverpackung inkl. Artikel    | 1060 mm |
| Tiefe Verkaufsverpackung inkl. Artikel   | 510 mm  |
| Gewicht Verkaufsverpackung inkl. Artikel | 35,5 kg |
| Anzahl Packstücke                        | 1       |

| Notwendige Artikel  |                                |
|---|--------------------------------|
|    | Konsolle<br># LC101C<br>L-Cube |
|   | Konsolle<br># LC105C<br>L-Cube |
|  | Konsolle<br># LC100C<br>L-Cube |
|  | Konsolle<br># LC104C<br>L-Cube |

| Vermaßung        |        |
|------------------|--------|
| Breite / Länge   | 920 mm |
| Höhe             | 400 mm |
| Tiefe / Breite   | 477 mm |
| Min. Wandabstand | 20 mm  |

Weitere Informationen finden Sie hier



<https://pro.duravit.de/p/LC580806969>

| Features                  |          |
|---------------------------|----------|
| Tip-on Technik            | ✓        |
| Einrichtungssystem        | Optional |
| Selbsteinzug mit Dämpfung | ✓        |
| Siphonausschnitt          | ✓        |
| Schürze                   | ✓        |