

Basis Angaben	
Langbezeichnung	Duravit Shower + Bath Badewanne mit Tür 1700x750 mm Weiß Matt, Nische, Material: Mineralguss, DuroCast Plus, Rechteckig, An- zahl Rückenschräge: 1, Position Ablauf: Mit- teVorne, Überlauf – 70045400000000

Spezifikationen	
<b>Montage</b>	
Einbauart	Nische
Position Rückenschräge	Rechts
Nutzhalt	285 l
Glasdekor	Klarglas
Position Duschtrennung	Links
Verglasung	Einscheibensicherheitsglas nach EN 12150-1
<b>Material</b>	
Material	Mineralguss
<b>Farbe</b>	
Innenfarbe	Weiß
Aussenfarbe	Weiß
Glanzgrad Innen	Matt
Glanzgrad Außen	Matt
<b>Überlauf</b>	
Überlauf	✓
Position Überlauf	Mitte
Überlaufart	Drehexcenter
<b>Ablauf</b>	
Position Ablauf	Mitte / Vorne


Features	
Füße höhenverstellbar	✓
Wannengriff möglich	✓

Lieferumfang	
Inkl. Fußgestell	✓
Inkl. Gestell für Verkleidung	✓
Inkl. Schmutzradierer	✓
Inkl. Wannerverkleidung	✓
Inkl. Duschtrennung	✓


Vermaßung	
Breite / Länge	1700 mm
Tiefe / Breite	750 mm
Höhe	510 mm
Min. Höhe mit Füßen	660 mm
Höhe mit Wannenträger	0 mm


Logistik	
Artikelgewicht	136 kg


**Passende Produkte**
**Passende Artikel**

	Wandprofil <b># 79012600000000</b> Universal
---	--

**Notwendige Artikel**

	Ab- und Überlaufgar- nitur mit Zulauf <b># 791249000001000</b> Universal
---	---

	Ab- und Überlaufgar- nitur <b># 791246000001000</b> Universal
---	--

**Weitere Informationen finden Sie hier**

<https://pro.duravit.de/p/70045400000000>
**Beschreibungstexte**

Ausschreibungstext	Duravit Shower + Bath Badewanne mit Tür Weiß Matt 1700x750 mm, Designer: EOOS, Form: Rechteckig, Ma- terial: Mineralguss, DuroCast Plus, Ein- bauart: Nische, Wan- nenverkleidung, An- zahl Rückenschrägen: 1, Position Rücken- schräge: Rechts, Überlauf, Überlaufart: Drehexcenter, Position Überlauf: Mitte, Positi- on Ablauf: MitteVorne, Glasdekor: Klarglas, Glasstärke: 10 mm, Verglasung: Einschei- bensicherheitsglas nach EN 12150-1, Weiß, Matt, Inkl. Fuß- gestell, Inkl. Gestell für Verkleidung, Inkl. Wannerverkleidung, Rutschfestigkeitsklas- se: B, CE-Kennzei- chen-1: EN 14516, EAN Nr.: 4053424917481, Artikelgewicht: 136 kg, Nutzinhalt: 285 l, In- nentiefe: 495 mm, Ab- messungen (Breite / Länge x Tiefe / Breite x Höhe): 1700 x 750 x 510 mm, Artikel Nr.: 700454000000000, Passende Artikel: Montage, Wandprofil; Artikel Nr.: 791371000000000, 790126000000000; Modell Nr.: 791371, 790126
--------------------	--