

Schlauchbrausegarnitur mit Einzelrosetten mit Mengenregulierung - Platin

MEM

27 809 985



Passt zu: MEM, CL.1, IMO, CYO

- COMPACT RAIN, Durchfluss max. 15 l/min (bei 3 Bar)
- mit Mengenregulierung
- mit Antikalk-System
- Brauseabgang 3/8"
- Rosette für Wandanschlussbogen 60 x 60 mm
- Rosette für Brausehalter 60 x 60 mm
- Metallbrauseschlauch 1250 mm mit integriertem Verdrehschutz
- Wandanschlussbogen 1/2"

Passt zu MEM, CL.1, CYO

Eigensicher gegen Rückfließen.

	Platin	27 809 985-08
	Chrom	27 809 985-00
	Chrom	27 809 985-00 0010
	Platin gebürstet	27 809 985-06
	Platin gebürstet	27 809 985-06 0010
	Platin	27 809 985-08 0010
	Dark Chrome	27 809 985-19
	Dark Chrome	27 809 985-19 0010
	Light Gold gebürstet	27 809 985-27
	Light Gold gebürstet	27 809 985-27 0010
	Messing gebürstet (23kt Gold)	27 809 985-28
	Messing gebürstet (23kt Gold)	27 809 985-28 0010
	Champagne gebürstet (22kt Gold)	27 809 985-46
	Champagne gebürstet (22kt Gold)	27 809 985-46 0010
	Champagne (22kt Gold)	27 809 985-47
	Champagne (22kt Gold)	27 809 985-47 0010
	Chrom gebürstet	27 809 985-93
	Chrom gebürstet	27 809 985-93 0010
	Dark Platinum gebürstet	27 809 985-99
	Dark Platinum gebürstet	27 809 985-99 0010

Empfohlenes Zubehör

UP-Wandwinkel -

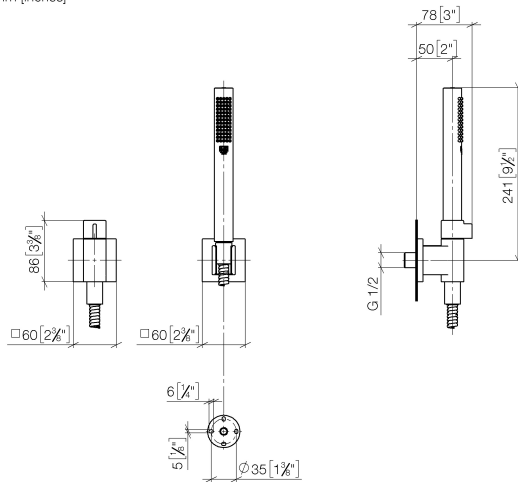
35 085 970 90



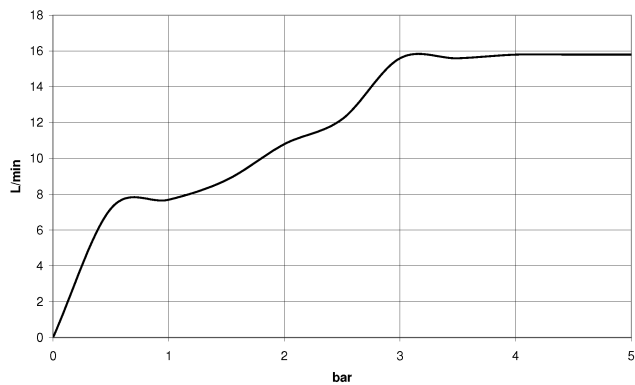
- Max. Einbautiefe 163 mm
- Min. Einbautiefe 90 mm

27 809 985

mm [inches]



Durchflussdiagramm



Codes & Standards

DIN 4109

EN 1717

ISO 3822

Scottish Water
Byelaws

UK Water Supply
Regulations

Ü-Zeichen



Schlauchbrausegarnitur mit Einzelrosetten mit Mengenregulierung - Platin

MEM

27 809 985

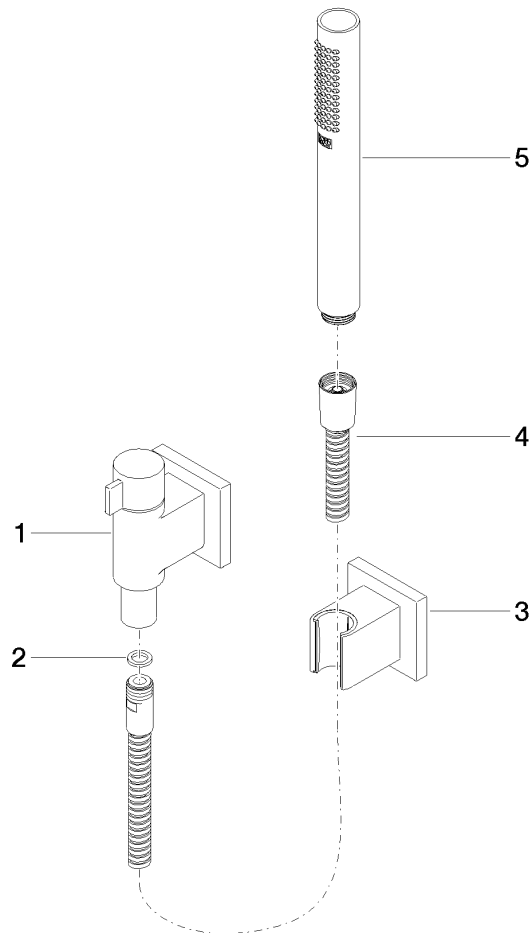
Zertifikate

LGA_29

Belgaqua_21-024-2 WRAS_2207

Produktversion bis 6/3/2020

Produktversion ab 6/3/2020





Schlauchbrausegarnitur mit Einzelrosetten mit Mengenregulierung - Platin

MEM

27 809 985

Ersatzteilstückliste

Produktversion bis 6/3/2020

Produktversion ab 6/3/2020

Nr.	Artikelnummer	Benennung	Verbaumenge	Lieferzeit
	28 451 985-08	SYMETRICS Wandanschlussbogen mit Mengenregulierung - Platin	5	60