

**IMO Waschtisch-Einhandbatterie mit erhöhtem Standfuß ohne Ablaufgarnitur -
Chrom gebürstet**









IMO

33 537 671 Produktversion ab 01.04.2024



- Ausladung 170 mm
- starrer Auslauf
- rechteckiger luftangereicherter Strahl
- Armaturenhöhe 298 mm
- Höhe bis Luftsprudler 230 mm
- Bohrungsdurchmesser 35 mm
- 2x Druckschlauch M 10 x 1 eingeschraubt, dichtsicher geprüft
- Durchfluss max. 4,5 l/min
- bleifrei
- Dieses Produkt leistet einen Beitrag zur Erfüllung der Vorgaben von nachhaltigen Gebäudezertifizierungen, z.B. LEED®, BREEAM®, DGNB

Für den Einsatz an Schalenbecken.

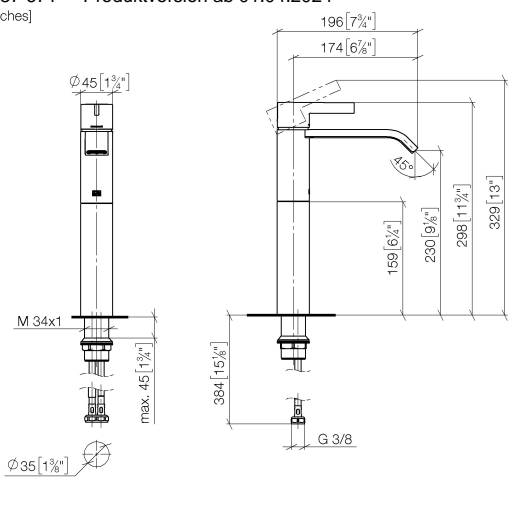
	Chrom gebürstet	33 537 671-93
	Chrom	33 537 671-00
	Platin gebürstet	33 537 671-06
	Dark Chrome	33 537 671-19
	Light Gold gebürstet (PVD)	33 537 671-27
	Schwarz matt	33 537 671-33
	Gold gebürstet (PVD)	33 537 671-37
	Dark Platinum gebürstet	33 537 671-99

**IMO Waschtisch-Einhandbatterie mit erhöhtem Standfuß ohne Ablaufgarnitur -
Chrom gebürstet**

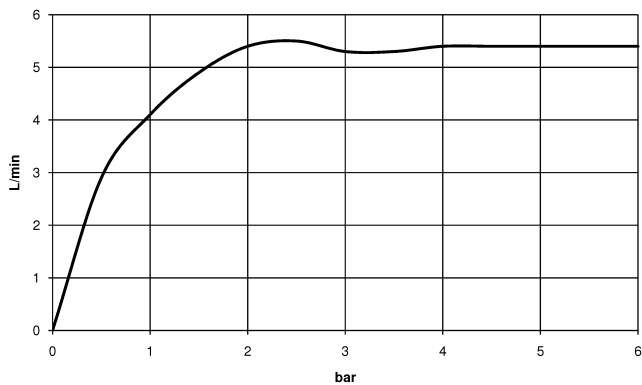
IMO

33 537 671 Produktversion ab 01.04.2024

mm [inches]



Durchflussdiagramm



Codes & Standards

DIN 4109

ISO 3822

Scottish Water
Byelaws

UK Water Supply
Regulations

Ü-Zeichen



IMO Waschtisch-Einhandbatterie mit erhöhtem Standfuß ohne Ablaufgarnitur -
Chrom gebürstet

IMO

33 537 671 Produktversion ab 01.04.2024

Zertifikate und Nachhaltigkeit

LGA_19

WRAS_250102

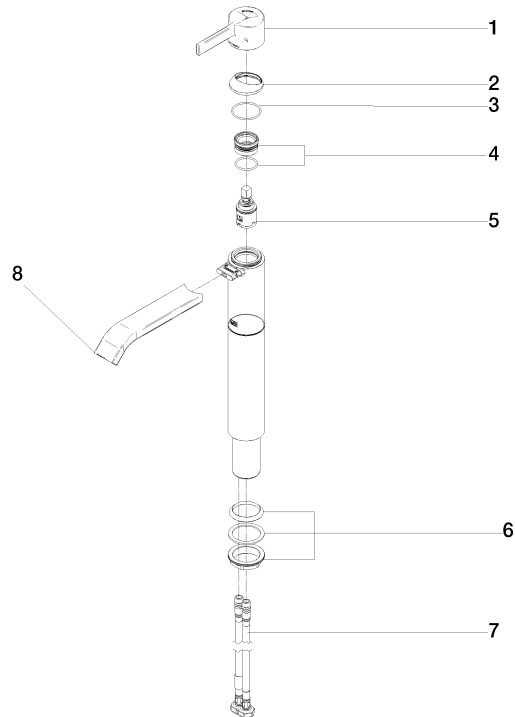
EPD-DOR-20230287
-IBA-DE Umwelt-
Produktdeklaration

IMO Waschtisch-Einhandbatterie mit erhöhtem Standfuß ohne Ablaufgarnitur - Chrom gebürstet

IMO

33 537 671 Produktversion ab 01.04.2024

Ersatzteile für die
anderen
Oberflächenvarianten
finden Sie hier:
Chrom



Ersatzteilstückliste

Nr.	Artikelnummer	Benennung	Verbaumenge	Lieferzeit
3	09 14 10 102 90	O-Ring 33,05 x 1,78 mm -	1,00	2
8	90 28 22 440 01-93	Auslauf 112,7 x 33,3 x 32 mm - Chrom gebürstet	1,00	20
1	90 20 67 019 00-93	Hebel EHM Ø 45 x 35 x 83 mm - Chrom gebürstet	1,00	20
7	04 30 04 105 00 90	Druckschlauch M10x1 x 3/8" x 600 mm -	2,00	2
5	90 15 05 042 00 90	Kartusche Ø 25 x 52 mm -	1,00	2
4	90 23 10 146 00 90	Befestigung Mutter M30 x 1 -	1,00	2
6	04 23 10 044 07 90	Befestigungssatz mit Dichtungen M34 x 1 -	1,00	2
2	90 28 30 059 00-93	Haube EHM Ø 42 x 13,3 mm - Chrom gebürstet	1,00	20