

Handbrause FlowReduce - Schwarz matt

MEM

28 016 979





























Passt zu: MEM, LULU, CL.1, IMO, TARA, LISSÉ, MADISON, VAIA, META, CYO

- Dreifach bzw. fünffach verstellbar: COMPACT RAIN, COMPACT SOFT FLOW, COMPACT AQUAPRESSURE FLOW, Durchfluss max. 6,8 l/min (bei 3 Bar)
- mit Antikalk-System
- Brausekopf Ø 130 mm
- Anschluss 1/2"
- Dieses Produkt reduziert den Wasserverbrauch um 28% (im Vergleich zu den Anforderungen des EPAct '92)
- Dieses Produkt leistet einen Beitrag zur Erfüllung der Vorgaben des LEED® Green Building Ratings
- Dieses Produkt leistet einen Beitrag zur Erfüllung der Vorgaben von nachhaltigen Gebäudezertifizierungen, z.B. LEED®, BREEAM®, DGNB

Eigensicher gegen Rückfließen.

Passt zu MEM, CL.1, IMO, META, TARA, VAIA, LULU, LISSÉ, CYO

| | | |
|--|---------------------------------|--------------------|
|  | Schwarz matt | 28 016 979-33 0010 |
|  | Chrom | 28 016 979-00 |
|  | Chrom | 28 016 979-00 0010 |
|  | Platin gebürstet | 28 016 979-06 |
|  | Platin gebürstet | 28 016 979-06 0010 |
|  | Platin | 28 016 979-08 |
|  | Platin | 28 016 979-08 0010 |
|  | Dark Chrome | 28 016 979-19 |
|  | Dark Chrome | 28 016 979-19 0010 |
|  | Light Gold | 28 016 979-26 |
|  | Light Gold | 28 016 979-26 0010 |
|  | Light Gold gebürstet | 28 016 979-27 0010 |
|  | Light Gold gebürstet | 28 016 979-27 |
|  | Messing gebürstet (23kt Gold) | 28 016 979-28 |
|  | Messing gebürstet (23kt Gold) | 28 016 979-28 0010 |
|  | Schwarz matt | 28 016 979-33 |
|  | Bronze gebürstet | 28 016 979-42 |
|  | Bronze gebürstet | 28 016 979-42 0010 |
|  | Champagne gebürstet (22kt Gold) | 28 016 979-46 |
|  | Champagne gebürstet (22kt Gold) | 28 016 979-46 0010 |
|  | Champagne (22kt Gold) | 28 016 979-47 |
|  | Champagne (22kt Gold) | 28 016 979-47 0010 |
|  | Chrom gebürstet | 28 016 979-93 |
|  | Chrom gebürstet | 28 016 979-93 0010 |
|  | Dark Platinum gebürstet | 28 016 979-99 |
|  | Dark Platinum gebürstet | 28 016 979-99 0010 |



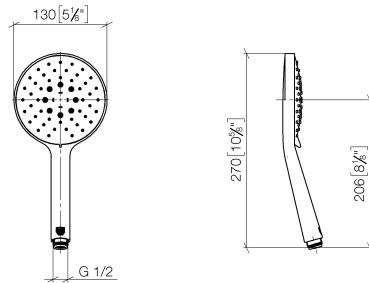
Handbrause FlowReduce - Schwarz matt

MEM

28 016 979

28 016 979

mm [inches]



Durchflussdiagramm



Codes & Standards

ASME A112.18.1

cUPC

DIN 4109

EN 1112

ISO 3822

Ü-Zeichen



Handbrause FlowReduce - Schwarz matt

MEM

28 016 979

Zertifikate

IAPMO_4976

DVGW_DW-
6517DN0

LGA_29

Produktversion ab 4/1/2024

Ersatzteile für die
anderen
Oberflächenvarianten
finden Sie hier:
Chrom





Handbrause FlowReduce - Schwarz matt

MEM

28 016 979

Ersatzteilstückliste

Produktversion ab 4/1/2024

| Nr. | Artikelnummer | Benennung | Verbaumenge | Lieferzeit |
|-----|-----------------|------------------------------|-------------|------------|
| | 09 23 01 039 90 | Siebdichtung Ø 19 x 5,5 mm - | 1 | 2 |