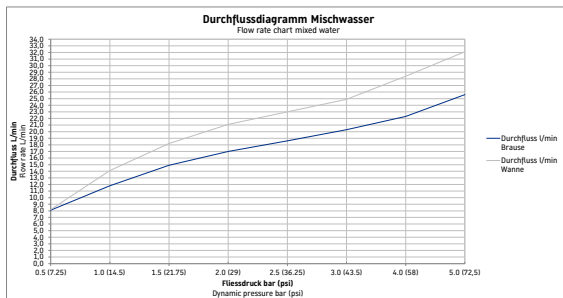
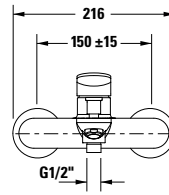
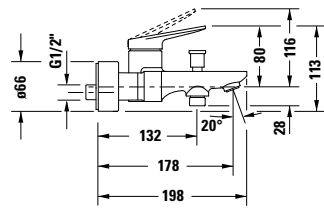


Einhebel-Wannenmischer Aufputz


Basis Angaben	
Langbezeichnung	Duravit Wave Einhebel-Wannenmischer Aufputz Chrom Hochglanz – WA5230000010

Spezifikationen	
Wasseranschluss	
Anschlussart Wasseranschluss	S-Anschlüsse
Anschlussmaß Wasseranschluss	DN 15
Temperaturregelung	Keramikmischsystem
Durchflussmenge (3 bar)	25 l/min
Durchflussmenge Schlauchanschluss (3 bar)	20,5 l/min
Strahlart	Normalstrahl
Anschlussmaß Schlauchanschluss	1/2"
Verbraucher/Umsteller	Umsteller mit automatischer Rückstellung
Geräuschkategorie	II
Min. empfohlener Betriebsdruck	1 bar
Max. empfohlener Betriebsdruck	5 bar
Farbe	
Farbwert	Chrom
Glanzgrad	Hochglanz

Features	
Geeignet für Durchlauferhitzer	✓
Rückflussverhinderer	im Schlauchanschluss

Vermaßung	
Höhe	113 mm
Ausladung	178 mm
Stichmaß	150 mm

Passende Produkte	
Passende Artikel	
Passende Artikel finden Sie auf unserer Webseite.	

Beschreibungstexte	
Ausschreibungstext	Duravit Wave Einhebel-Wannenmischer Aufputz Chrom Hochglanz, Form: Rund, Griffvariante: Hebelgriff, Anzahl Griffe: 2, Bedienungsart: Mechanisch, Technisches Feature: EasyClean, AirPlus, Durchflussmenge (3 bar): 25 l/min, Min. empfohlener Betriebsdruck: 1 bar, Temperaturregelung: Keramikmischsystem, Anzahl Verbraucher: 2, Umstellung Verbraucher: Wanneneinlauf, Handbrause, Geeignet für Durchlauferhitzer, Rückflussverhinderer: im Schlauchanschluss, Anschlussmaß Schlauchanschluss: 1/2", Anschlussmaß Wasseranschluss: DN 15, Anschlussart Wasseranschluss: S-Anschlüsse, EAN Nr.: 4067116105841, Artikelgewicht: 1,93 kg, Ausladung: 178 mm, Abmessungen (Breite / Länge x Tiefe / Breite x Höhe): 216 x 198 x 113 mm, Artikel Nr.: WA5230000010, Geräuschkategorie: II

Wave # WA5230000010

Design by Duravit

Einhebel-Wannenmischer Aufputz

Weitere Informationen finden Sie hier



<https://pro.duravit.de/p/WA5230000010>