





Abmessungen in mm

Eigenschaften

Brausehalterstange Serie 480

- senkrechte Stange mit bogenförmiger Wandanbindung ohne Befestigungsrosetten
- Achsmaß 900 mm, 79 mm tief
- Stangendurchmesser 25 mm, Rohrstärke 1,5 mm
- aus hochwertigem Edelstahl, PVD beschichtet
- mit magnetischem Brausehalter aus hochwertigem Edelstahl, PVD beschichtet
- geeignet für Handbrausen verschiedener Hersteller
- einfache und intuitive Einhandbedienung
- Brausehalter kann stufenlos bewegt werden, automatische Fixierung durch Magnete
- verschleißfreier Klemmmechanismus
- konische Aufnahme am Brausehalter kann stufenlos geneigt werden
- inklusive korrosionsfreiem und geprüftem HEWI Befestigungsmaterial zur Wandmontage
- zusätzliche Abdichtung der Bohrpunkte mit Dichtelement möglich (im Lieferumfang enthalten)

Farben/Oberflächen

	WR (Nickel gebürstet)
	LP (Messing gebürstet)
	EC (Schwarzchrom glänzend)
	CK (Messing glänzend)