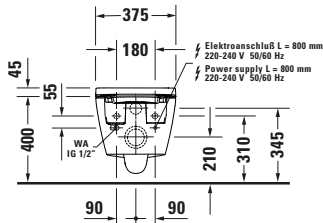
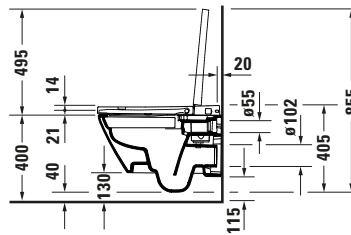
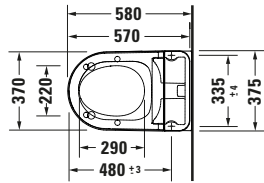


Kompakt Dusch-WC


Basis Angaben	
Langbezeichnung	Duravit SensoWash D-Neo Kompakt Dusch-WC, Weiß, Wandhängend - 654000012004300
Artikel Nr.	654000012004300

Spezifikationen	
Farbe	
Farbwert	Weiß
Akzentfarbe	Weiß
Material	
Materialart Deckel	Thermoplast
Materialart Sitz	Thermoplast
Bedienung	
Bedienungsart	Fernbedienung
Montage	
Montageart	Wandhängend
Ablauf	
Abgang	waagrecht
Stromanschluss	
Nennspannung	220 - 240 V
Min. Frequenz	50 Hz
Max. Frequenz	60 Hz
Nennleistung	1080 W
Schutzart	IPX4
Schutzklasse	I
Max. Stand by Verbrauch	0,5 W
Min. Betriebstemperatur Bereich	4 °C
Max. Betriebstemperatur Bereich	40 °C
Wasseranschluss	
Min. Eingangswasserdruck	0,7 bar
Max. Eingangswasserdruck	7,5 bar
Relevante Zertifikate	
Schutzart	IPX4
Unified Water Label (UWL) Klasse	1

Features	
Trinkwasserabsicherung nach EN1717 integriert	✓
Durchlauferhitzer	✓
Duschkfunktion	
Gesäßdusche	✓
Ladydusche	✓
Komfortdusche	Oszillierend
Einstellbare Duschstabposition	5 Stufen
Einstellbare Duschstrahlintensität	3 Stufen
Einstellbare Duschstrahltemperatur	4 Stufen
Sitzheizung	
Sitzheizung	✓
Einstellbare Sitzheizungstemperatur	4 Stufen
Energiesparmodus	Einstellbar
Sitzgarnitur	
Sitzsensor	✓
Absenkautomatik	✓
Betätigung Deckel	Manuell
Nachtlicht	
Nachtlicht	✓
Hygiene	
Entkalkungsfunktion	Integriert
Duschkopf abnehmbar	✓
Oberflächenveredelung	
HygieneGlaze	✓

Kompakt Dusch-WC

Lieferumfang	
Inkl. Anschlusskomponente	✓
Inkl. Fernbedienung	✓
Inkl. Entkalkungszubehör	✓
Technische Dokumentation	
Inkl. Bedienungsanleitung	digital und gedruckt
Inkl. Montageanleitung	digital und gedruckt
Inkl. Pflegeanleitung	ohne

Logistik	
Artikelgewicht	33,2 kg

Passende Produkte	
Passende Artikel	
Passende Artikel finden Sie auf unserer Webseite.	

Beschreibungstexte	
Ausschreibungstext	<p>Duravit SensoWash D-Neo Kompakt Dusch-WC Weiß, Designer: Bertrand Lejoly, Wandhängend, Spülform: Tiefspüler, Spülrand: , Energiesparmodus: Einstellbar, Entkalkungsfunktion: Integriert, Gesäßdusche, Tastenbeleuchtung Fernbedienung, Einstellbare Duschstabposition: 5 Stufen, Ladydusche, Nachtlicht, Sitzsensor, Komfortdusche: Oszillierend, Selbstreinigung Duschstab/Duschkopf, Sitzheizung, Bedienungsart: Fernbedienung, Materialart Deckel: Thermoplast, Materialart Sitz: Thermoplast, Material Duschkopf: Edelstahl, Duschkopf abnehmbar, Material Duschstab: Edelstahl, Abgang: waagrecht, Anschlussmaß Wasseranschluss: 1/2", Nennspannung: 220 - 240 V, Min. Eingangswasserdruck: 0,7 bar, Max. Eingangswasserdruck: 7,5 bar, Farbe Scharnier: Edelstahl, Min. Frequenz: 50 Hz, Max. Frequenz: 60 Hz, Länge der Anschlussleitung: 800 mm, Max. Wasserhärtegrad: 2,4 mmol/L, Nennleistung: 1080 W, Schutzart: IPX4, Anschlüsse Strom: verdeckt, Inkl. Anschlusskomponente, Inkl. Batterien, Inkl. Befestigungsmaterial, Inkl. Fernbedienung, Inkl. Entkalkungszubehör, Inkl. verdeckte Befestigung, Unified Water Label (UWL) Klasse: 1, Artikelgewicht: 33,2 kg, Abmessungen (Breite / Länge x Tiefe / Breite x Höhe): 375 x 580 x 405 mm, HygieneGlaze, Artikel Nr.: 654000012004300</p>

Weitere Informationen finden Sie hier



<https://pro.duravit.de/p/654000012004300>