


36 150 970



- Rosette Ø 70 mm  
**Bausatz-Endmontage**  
für Wanneneinlauf mit Ab- und Überlaufgarnitur  
(35 247 970 90 bzw. 35 246 970 90)

Bausatz-Endmontage  
für Wanneneinlauf mit Ab- und Überlaufgarnitur (35  
247 970 90 bzw. 35 246 970 90)

	Schwarz matt	36 150 970-33
	Chrom	36 150 970-00
	Platin gebürstet	36 150 970-06
	Platin	36 150 970-08
	Messing (23kt Gold)	36 150 970-09
	Weiß matt	36 150 970-10
	Dark Brass matt	36 150 970-16
	Dark Bronze matt	36 150 970-17
	Dark Chrome	36 150 970-19
	Light Gold	36 150 970-26
	Light Gold gebürstet	36 150 970-27
	Messing gebürstet (23kt Gold)	36 150 970-28
	Bronze gebürstet	36 150 970-42
	Champagne gebürstet (22kt Gold)	36 150 970-46
	Champagne (22kt Gold)	36 150 970-47
	Cyprum	36 150 970-49
	Chrom gebürstet	36 150 970-93
	Dark Platinum gebürstet	36 150 970-99

Benötigtes Zubehör

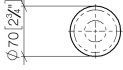


Rohrunterbrecher -

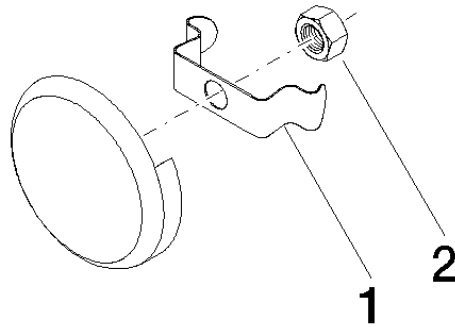
35 150 970 90

36 150 970

mm [inches]



36 150 970



**Ersatzteilstückliste**

Nr.	Artikelnummer	Benennung	Verbaumenge	Lieferzeit
1	08 16 02 500 90	Federbügel 60 x 26 x 15 mm -	1,00	2
2	09 23 10 026 90	Befestigung Mutter M10 -	1,00	2