



























28 016 979 Produktversion ab 01.04.2024



- Dreifach bzw. fünffach verstellbar: COMPACT RAIN, COMPACT SOFT FLOW, COMPACT AQUAPRESSURE FLOW, Durchfluss max. 15 l/min (bei 3 Bar)
- mit Antikalk-System
- Brausekopf Ø 130 mm
- Anschluss 1/2"

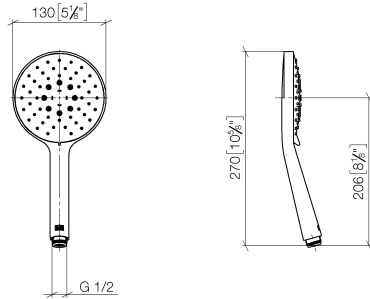
Eigensicher gegen Rückfließen.

|   |                                 |                    |
|---|---------------------------------|--------------------|
|    | Schwarz matt                    | 28 016 979-33      |
|    | Chrom                           | 28 016 979-00      |
|    | Chrom                           | 28 016 979-00 0010 |
|    | Platin gebürstet                | 28 016 979-06      |
|    | Platin gebürstet                | 28 016 979-06 0010 |
|    | Platin                          | 28 016 979-08 0010 |
|    | Platin                          | 28 016 979-08      |
|    | Weiß matt                       | 28 016 979-10      |
|    | Weiß matt                       | 28 016 979-10 0010 |
|   | Dark Brass matt                 | 28 016 979-16 0010 |
|  | Dark Brass matt                 | 28 016 979-16      |
|  | Dark Bronze matt                | 28 016 979-17 0010 |
|  | Dark Bronze matt                | 28 016 979-17      |
|  | Dark Chrome                     | 28 016 979-19 0010 |
|  | Dark Chrome                     | 28 016 979-19      |
|  | Light Gold                      | 28 016 979-26      |
|  | Light Gold                      | 28 016 979-26 0010 |
|  | Light Gold gebürstet            | 28 016 979-27      |
|  | Light Gold gebürstet            | 28 016 979-27 0010 |
|  | Messing gebürstet (23kt Gold)   | 28 016 979-28 0010 |
|  | Messing gebürstet (23kt Gold)   | 28 016 979-28      |
|  | Schwarz matt                    | 28 016 979-33 0010 |
|  | Bronze gebürstet                | 28 016 979-42 0010 |
|  | Bronze gebürstet                | 28 016 979-42      |
|  | Champagne gebürstet (22kt Gold) | 28 016 979-46      |
|  | Champagne gebürstet (22kt Gold) | 28 016 979-46 0010 |

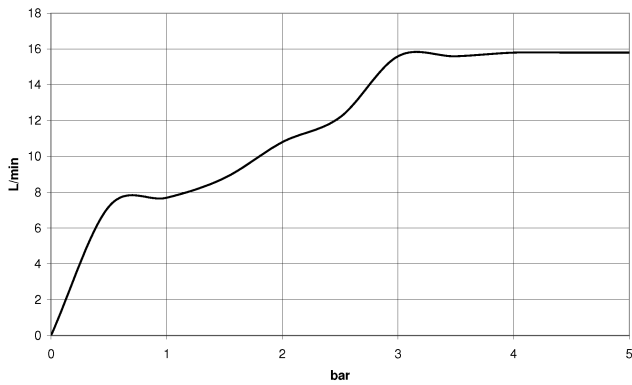
|   |                         |                    |
|---|-------------------------|--------------------|
|  | Champagne (22kt Gold)   | 28 016 979-47 0010 |
|  | Champagne (22kt Gold)   | 28 016 979-47      |
|  | Chrom gebürstet         | 28 016 979-93      |
|  | Chrom gebürstet         | 28 016 979-93 0010 |
|  | Dark Platinum gebürstet | 28 016 979-99      |
|  | Dark Platinum gebürstet | 28 016 979-99 0010 |

28 016 979 Produktversion ab 01.04.2024

mm [inches]



Durchflussdiagramm



Codes & Standards

DIN 4109

EN 1112

ISO 3822

Scottish Water  
Byelaws

UK Water Supply  
Regulations

Ü-Zeichen



## Handbrause - Schwarz matt

SERIENNEUTRAL

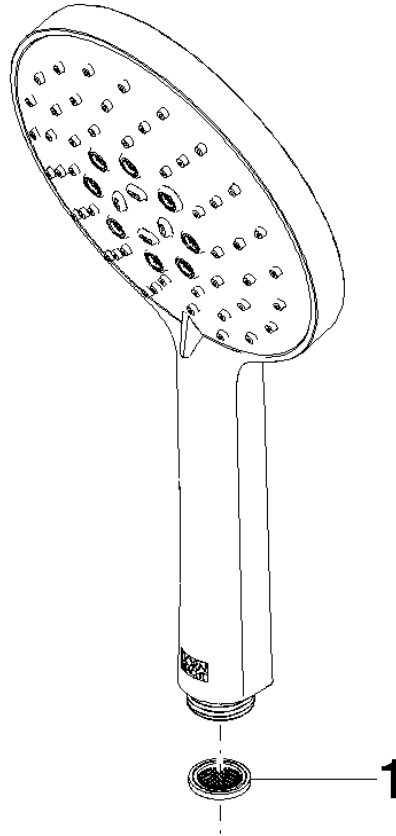
28 016 979 Produktversion ab 01.04.2024

### Zertifikate

|                     |        |           |
|---------------------|--------|-----------|
| DVGW_DW-<br>6517DN0 | LGA_29 | WRAS_2009 |
|---------------------|--------|-----------|

28 016 979 Produktversion ab 01.04.2024

Ersatzteile für die  
anderen  
Oberflächenvarianten  
finden Sie hier:  
Chrom



### Ersatzteilstückliste

| Nr. | Artikelnummer   | Benennung                   | Verbaumenge | Lieferzeit |
|-----|-----------------|-----------------------------|-------------|------------|
| 1   | 09 23 01 039 90 | Siebichtung Ø 19 x 5,5 mm - | 1,00        | 2          |