





Abmessungen in mm

### Eigenschaften

#### Ablage Serie 480

- Ablage mit umlaufendem Rand und fest eingespannter Glasplatte
- aus hochwertigem Edelstahlrundrohr Durchmesser 18 mm, PVD beschichtet
- Ablagefläche aus Glas (4 mm) von der Unterseite matt sandgestrahlt
- 618 mm breit, 134 mm tief, Achsmaß 600 mm
- zur Wandmontage, verdeckte Befestigung
- nicht zum Einsatz in der Dusche geeignet
- inkl. korrosionsfreiem HEWI Befestigungsmaterial

### Farben/Oberflächen

- |   |                            |
|---|----------------------------|
|  | WR (Nickel gebürstet)      |
|  | LP (Messing gebürstet)     |
|  | EC (Schwarzchrom glänzend) |
|  | CK (Messing glänzend)      |